

Hoja 1

#EnCasaConFilipón / Actividad:

Un regalo especial para mamá

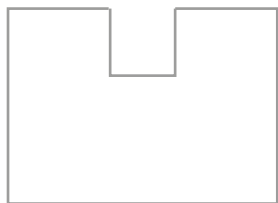


Instrucciones:

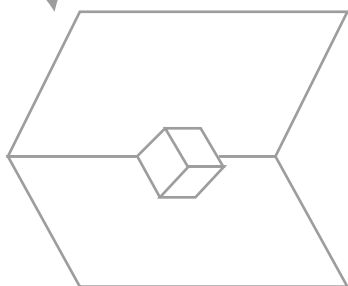
1. Recorta las líneas punteadas del contorno de la flor.
2. Dobla las líneas y forma el corazón.
3. Decora la flor (parte interna).
4. Ponle tu nombre al corazón y decóralo (parte externa).
5. Arma la tarjeta (Hoja 2).
6. Pega el corazón en la tarjeta.

Al final debe quedarte de esta forma tu tarjeta:

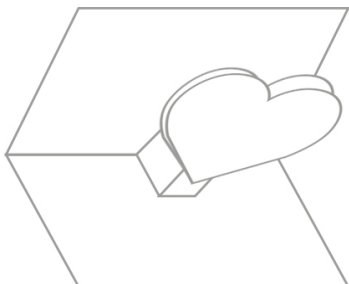
Hoja 2. Cerrada





Hoja 2. Abierta



Hoja 1 y 2. Con el dobléz en forma de corazón.



Hoja 1 y 2. Sin el dobléz en forma de flor.

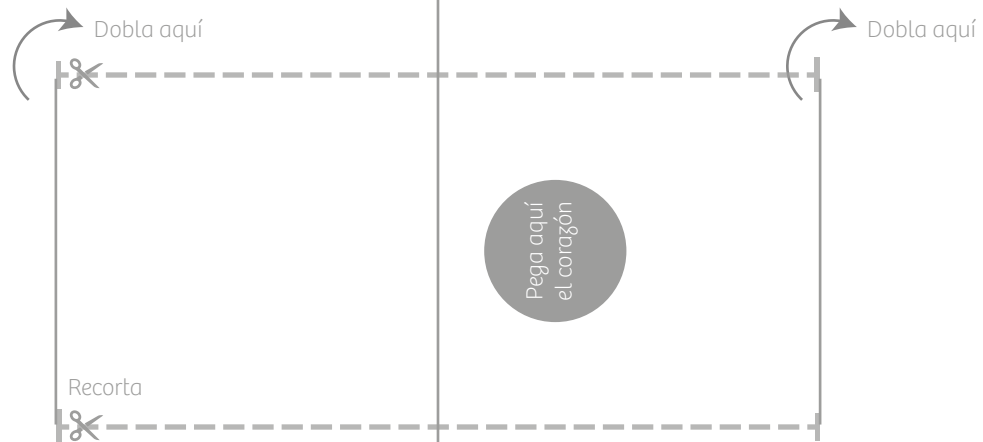


Recorte



Doblez





#EnCasaConFilipón / Actividad:
Un regalo especial para mamá

Recorte



Doblez

